

Línea Arco

Arco Caballete



Arco Top



La mercadería se retira de fábrica

Tel/Fax Oficina: (011) 4501-1288 – Tel: (011) 4505-0411
confort@fibertel.com.ar – jclaporta@fibertel.com.ar – www.conformetargentina.com.ar

Línea Arco










Patas estructurales en caño de 70 x 30 x 1,6 mm de espesor
Travesaños de vinculación en caño de 40 x 20 x 1,2 mm de espesor.
Vinculación de los travesaños y caños central a las patas por medio de insertos con rosca.
Bandejas pasa cables en chapa doble decapada de 0,9 mm de espesor
Cajas con tapas volcables y perforaciones para 2 o 3 marcos y tomas en chapa de hierro de 0,9 mm de espesor marco perimetral en ángulo de hierro de 19 x 3 mm de espesor.
Pintura poliéster en polvo horneada previo proceso de desengrase y fosfatización.
Color a elección, según nuestro muestrario de colores.

La mercadería se retira de fábrica

Tel/Fax Oficina: (011) 4501-1288 – Tel: (011) 4505-0411
confort@fibertel.com.ar – jclaporta@fibertel.com.ar – www.conformetargentina.com.ar

Línea Arco Simple Abierta y Cerrada

Imagen	Art. N°	Descripción	Ancho	Largo	Alto
	1	Pata simple abierta, caño en 70 x 30	800		725
	2	Pata intermedia simple abierta, caño en 70 x 30			725
	3	Pata simple pedestal derecha	800		725
	4	Pata simple pedestal izquierda			125
	5	Pata pedestal	500		125
	6	Pata simple cerrada, caño en 70 x 30	800		725
	7	Pata intermedia cerrada, caño en 70 x 30			725
	8	Travesaño de unión caño 40 x 20, para:		1200	
	9			1400	
	10			1600	
	11			1800	
	12	Bandeja pasacable simple para:		1200	
	13			1400	
	14			1600	
	15			1800	
	16	Extensión simple abierta (incluye travesaño)	500	1000 (libre)	725
	17	Extensión simple cerrada (incluye travesaño)	500	1000 (libre)	725

Ver Accesorios (página 10)

La mercadería se retira de fábrica

Tel/Fax Oficina: (011) 4501-1288 – Tel: (011) 4505-0411
confort@fibertel.com.ar – jclaporta@fibertel.com.ar – www.conformetargentina.com.ar

Línea Arco Doble Abierta y Cerrada






Imagen	Art. N°	Descripción	Ancho	Largo	Alto
	18	Pata doble abierta, caño en 70 x 30	1200		725
	19		1400		725
	20		1600		725
	21	Pata intermedia doble abierta, caño en 70 x 30			725
	22	Pata doble pedestal	1200		125
			1400		125
			1600		125
23	Pata intermedia doble pedestal			125	
	24	Pata doble cerrada, caño en 70 x 30	1200		725
	25		1400		725
	26		1600		725
	27	Pata intermedia doble cerrada, caño en 70 x 30			725
	28	Travesaño de unión caño 40 x 20, para:		1200	
	29			1400	
	30			1600	
	31	Bandeja pasacable doble para:		1200	
	32			1400	
	33			1600	

Ver Accesorios (página 10)

La mercadería se retira de fábrica

Tel/Fax Oficina: (011) 4501-1288 – Tel: (011) 4505-0411
confort@fibertel.com.ar – jclaporta@fibertel.com.ar – www.conformetargentina.com.ar

Línea Arco Caballete Simple

Imagen	Art. N°	Descripción	Ancho	Largo	Alto
	34	Pata simple, caño en 70 x 30	600 a 900		725
	35	Pata intermedia simple, caño en 70 x 30			725
	36	Pata simple pedestal derecha	600 a 900		725
	37	Pata simple pedestal izquierda			125
	38	Pata pedestal			125
	39	Travesaño de unión caño 40 x 20, para:		1200	
	40			1400	
	41			1600	
	42			1800	
	43	Bandeja pasacable simple para:		1200	
	44			1400	
	45			1600	
	46			1800	
	47	Extensión simple abierta para tapa (incluye travesaños)	500	1000 (libre)	725





Indicar medidas de tapa a utilizar

Ver Accesorios (página 10)

La mercadería se retira de fábrica

Tel/Fax Oficina: (011) 4501-1288 – Tel: (011) 4505-0411
confort@fibertel.com.ar – jclaporta@fibertel.com.ar – www.conformetargentina.com.ar

Línea Arco Caballete Doble

Imagen	Art. N°	Descripción	Ancho	Largo	Alto
	48	Pata doble, caño en 70 x 30, para tapa de:	1200		725
	49		1400		725
	50		1600		725
	51	Pata intermedia doble, caño en 70 x 30			725
	52	Pata doble pedestal, para tapa de:	1200		125
	53		1400		125
	54		1600		125
	55	Pata intermedia doble pedestal			125
	56	Travesaño de unión caño 40 x 20, para:		1200	
	57			1400	
	58			1600	
	59	Bandeja pasacable doble para:		1200	
	60			1400	
	61			1600	

Ver Accesorios (página 10)

La mercadería se retira de fábrica

Tel/Fax Oficina: (011) 4501-1288 – Tel: (011) 4505-0411
confort@fibertel.com.ar – jclaporta@fibertel.com.ar – www.conformetargentina.com.ar

Línea Arco Top Simple

Imagen	Art. N°	Descripción	Ancho	Largo	Alto
	62	Pata simple	600 a 900		725
	63	Pata intermedia simple			725
	64	Pata simple pedestal derecha	600 a 900		725
	65	Pata simple pedestal izquierda			125
	66	Pata pedestal			125
	67	Travesaño de unión caño 40 x 20, para:		1200	
	68			1400	
	69			1600	
	70			1800	
	71	Bandeja pasacable simple para:		1200	
	72			1400	
	73			1600	
	74			1800	
	75	Extensión simple abierta para tapa (incluye travesaños)	500	1000 (libre)	725

Pata fabricada en chapa Fe D/D N° 18 en perfil plegado estructural cónico





Indicar medidas de tapa a utilizar

Ver Accesorios (página 10)

La mercadería se retira de fábrica

Tel/Fax Oficina: (011) 4501-1288 – Tel: (011) 4505-0411
confort@fibertel.com.ar – jclaporta@fibertel.com.ar – www.conformetargentina.com.ar

Línea Arco Top Doble

Imagen	Art. N°	Descripción	Ancho	Largo	Alto
	76	Pata doble, para tapa de:	1200		725
	77		1400		725
	78		1600		725
	79	Pata intermedia doble			725
	80	Pata doble pedestal	1200		125
	81		1400		125
	82		1600		125
	83	Pata intermedia doble pedestal			125
	84	Travesaño de unión caño 40 x 20, para:		1200	
	85			1400	
	86			1600	
	87	Bandeja pasacable doble para:		1200	
	88			1400	
	89			1600	

Pata fabricada en chapa Fe D/D N° 18 en perfil plegado estructural cónico

Ver Accesorios (página 10)

La mercadería se retira de fábrica

Tel/Fax Oficina: (011) 4501-1288 – Tel: (011) 4505-0411
confort@fibertel.com.ar – jclaporta@fibertel.com.ar – www.conformetargentina.com.ar

Línea Arco Estrella a 120°

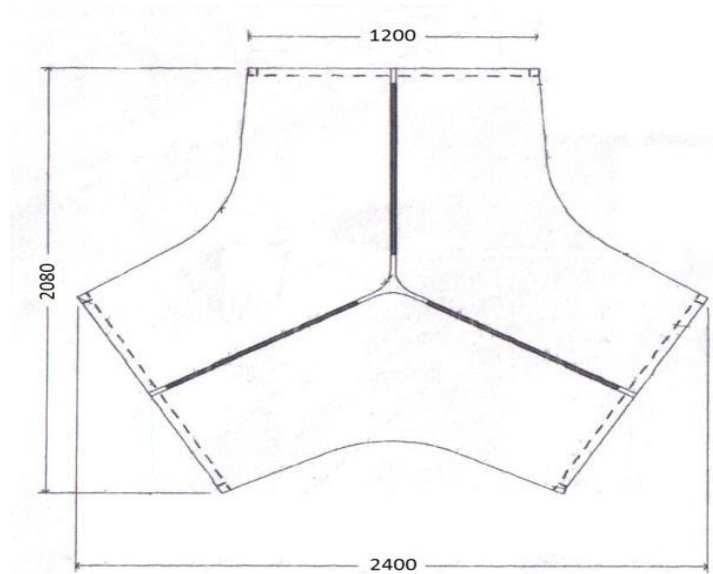

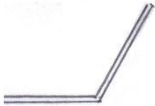



Imagen	Art. N°	Descripción	Ancho	Largo	Alto
	90	Pata doble abierta en caño 70 x 30	1200		725
	91	Travesaño para estrella a 120°			
	92	Columna triangular para soporte de tapas y cableado			725

Ver Accesorios (página 10)

La mercadería se retira de fábrica


Tel/Fax Oficina: (011) 4501-1288 – Tel: (011) 4505-0411
confort@fibertel.com.ar – jclaporta@fibertel.com.ar – www.conformetargentina.com.ar

Accesorios

Imagen	Art. N°	Descripción	Ancho	Largo	Alto
	93	Caja con tapa volcable de 2 tomas	Cavidad a fabricar 290 x 120		
	94	Caja con tapa volcable de 2 tomas dobles	Cavidad a fabricar 290 x 250		
	95	Caja con tapa volcable de 3 tomas	Cavidad a fabricar 390 x 120		
	96	Caja con tapa volcable de 3 tomas dobles	Cavidad a fabricar 390 x 250		
	97	Marco y tapa volcable en chapa DD para 2 tomas	Cavidad a fabricar 290 x 120		
	98	Marco y tapa volcable en chapa DD para 3 tomas	Cavidad a fabricar 390 x 120		
	99	Soporte inferior de 2 tomas			
	100	Soporte inferior de 3 tomas			
	101	Soporte para cablecanal plástico de 100 x 50 mm	El par		
	102	Columna pasacable	150	50	725
	103	Porta CPU	Regulable de 120 a 180		550
	104	Descansa Pie	400 x 300 x 80 de alto		
	105	Soporte inferior para panel divisor (indicar espesor de panel a utilizar)	El par		50
	106	Soporte en "U" para panel divisor (indicar espesor de panel a utilizar)	El par		

La mercadería se retira de fábrica

Tel/Fax Oficina: (011) 4501-1288 – Tel: (011) 4505-0411
confort@fibertel.com.ar – jclaporta@fibertel.com.ar – www.conformetargentina.com.ar

Imagen	Art. N°	Descripción	Ancho	Largo	Alto
	107	Mueble de guardado con puertas corredizas, estantes y cerradura, construido en chapa D/D N° 20	1400	500	600
	108	Mueble de guardado con puertas corredizas, estante, cajonera de 3 cajones y cerradura, construido en chapa D/D N° 20 Indicar mano de la cajonera	1400	500	600

Compatible con toda la Línea Arco



La mercadería se retira de fábrica

Tel/Fax Oficina: (011) 4501-1288 – Tel: (011) 4505-0411
confort@fibertel.com.ar – jclaporta@fibertel.com.ar – www.conformetargentina.com.ar

Línea Confort



Sistema de estructuras metálicas componibles por medio de enganche a presión (sin necesidad de tornillos), para la fabricación de puestos de trabajo diversos.

Travesaños compatibles con todas las patas y preparados para cableado.

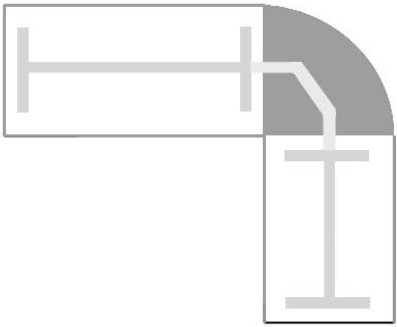

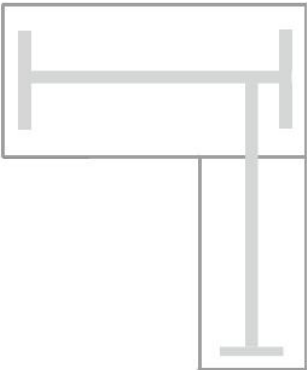
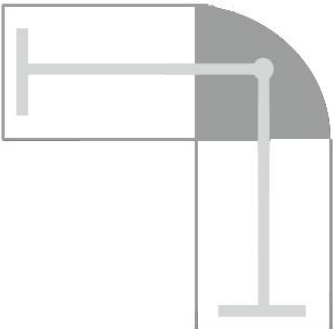
Patas con cachas extraíbles para armado de ángulos y/o continuidad entre ellas para cableado.

Pintura poliéster en polvo horneada previo proceso de desengrase y fosfatización.

Color a elección, según nuestro muestrario de colores.








La mercadería se retira de fábrica

Algunas opciones de armado

	<p>OPCION 1</p> <p>Se utilizan:</p> <ul style="list-style-type: none">• 4 Artículos N° 107, 108, 109 o 110• 2 Travesaños• 1 Unión de Ángulo a 90°
	<p>OPCION 2</p> <p>Se utilizan:</p> <ul style="list-style-type: none">• 2 Artículos N° 107, 108, 109 o 110• 1 Mensula para tapa semicircular• 1 Travesaño
	<p>OPCION 3</p> <p>Se utilizan:</p> <ul style="list-style-type: none">• 2 Laterales de 650 mm de ancho• 1 Lateral de 450 mm de ancho• 2 Travesaños• 1 Adaptador para extensión• 1 Soporte unión de tapas
	<p>OPCION 4</p> <p>Se utilizan:</p> <ul style="list-style-type: none">• 2 Artículos N° 107, 108, 109 o 110• 1 Columna con conexión 4 lados• 2 Travesaños• 2 Soporte unión de tapas

La mercadería se retira de fábrica

Línea Confort

Imagen	Artículo N°	Descripción	Ancho	Alto
	109	Lateral Epsilon	650	725
	110	Lateral Epsilon	450	725
	111	Pata Omega con regatón plástico 	480	725
	112	Pata Alfa con regatón plástico 	480	725
	113	Pata Omega con regatón plástico 	200	725

La mercadería se retira de fábrica

Tel/Fax Oficina: (011) 4501-1288 – Tel: (011) 4505-0411
confort@fibertel.com.ar – jclaporta@fibertel.com.ar – www.conformetargentina.com.ar

Imagen	Artículo N°	Descripción	Ancho	Alto
	114	Pata Alfa con regatón plástico 	200	725
	115	Columna Circular Con conexión hasta 4 lados		725
	116	Adaptador para extensión (sirve para izquierda y derecha)		
			Largo	Para placa de
	117	Travesaño	800	1000
	118	Travesaño	1000	1200
	119	Travesaño	1200	1400
	120	Travesaño	1500	1700
	121	Travesaño	1800	2000
	122	Travesaño Extensible	De 1000 a 1700	

La mercadería se retira de fábrica



Imagen	Artículo N°	Descripción	Ancho	Alto
	123	Juego de soportes para pantallas de superplac	160	160
	124	Unión de ángulo a 90°		
	125	Ménsula para tapa semicircular		
	126	Soporte mampara		
	127	Soporte unión de tapas		
	128	Pata Sigma 60 mm de diámetro con rebaje a 50 mm		725 con regatón

La mercadería se retira de fábrica

Tel/Fax Oficina: (011) 4501-1288 – Tel: (011) 4505-0411
confort@fibertel.com.ar – jclaporta@fibertel.com.ar – www.conformetargentina.com.ar




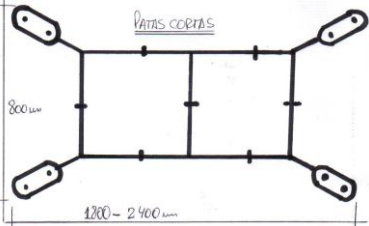
Imagen	Artículo N°	Descripción	Ancho	Alto
	129	Pata TAF Caño 80x80		725
	130	Pata TAF corta para cajonera pedestal Caño 80x80		100
	131	Pata Lamda cuadrada con buña cromada Caño 70x70		725
	132	Pata Lamda cuadrada con buña cromada corta Caño 70x70		100

La mercadería se retira de fábrica

Imagen	Artículo N°	Descripción	Ancho	Alto
	133	Pata Delta, mano derecha Caño 60 x 20	800	725
	134	Pata Delta, mano izquierda Caño 60 x 20		
	135	Pata Delta, para extensión Caño 60 x 20	500	725

La mercadería se retira de fábrica

Tel/Fax Oficina: (011) 4501-1288 – Tel: (011) 4505-0411
confort@fibertel.com.ar – jclaporta@fibertel.com.ar – www.conformetargentina.com.ar

Imagen	Artículo N°	Descripción	Ancho	Largo
	136	Pata Gama Larga	500	725
	137	Pata Gama Corta	350	725
	138	Soporte Gama cajonera pedestal	500	190
	139	Estructura pata larga Gama (no incluye artículo 138)	500	1235
	140	Estructura pata larga Gama (no incluye artículo 138)	500	1530
	141	Estructura pata larga Gama (no incluye artículo 138)	500	1830
	142	Estructura pata corta Gama (no incluye artículo 139)	800	1800
	143	Estructura pata corta Gama (no incluye artículo 139)	800	2400

La mercadería se retira de fábrica

Tel/Fax Oficina: (011) 4501-1288 – Tel: (011) 4505-0411
confort@fibertel.com.ar – jclaporta@fibertel.com.ar – www.conformetargentina.com.ar

Imagen	Artículo N°	Descripción	Diámetro	Espesor
<p>Para todas en común: Columna central 4" = 100 mm Base superior de 420 x 420 mm, formada por 4 mensulas de 1,6 mm de espesor</p>  <p>Altura total 725 mm</p>	144	Base Plato	400	3/16" 5 mm
	145	Base Plato	500	3/16" 5 mm
	146	Base Plato	600	3/16" 5 mm
	147	Base Plato	400	1/4" 6,35 mm
	148	Base Plato	500	1/4" 6,35 mm
	149	Base Plato	600	1/4" 6,35 mm
	150	Base Plato	400	5/16" 8 mm
	151	Base Plato	500	5/16" 8 mm
	152	Base Plato	600	5/16" 8 mm

La mercadería se retira de fábrica

Tel/Fax Oficina: (011) 4501-1288 – Tel: (011) 4505-0411
confort@fibertel.com.ar – jclaporta@fibertel.com.ar – www.conformetargentina.com.ar

Línea Zeus Simple y Doble



Zeus es un sistema de mesas diseñado para facilitar la operatividad en los equipos de trabajo. Conformado con bases y estructuras desarmables y combinables de acuerdo a su necesidad. Puede contener un canal de cableado central en la mesa doble y posterior en la mesa simple, con fácil acceso a las tomas de energía mediante tapa batiente. También permite el alojamiento de divisores.

Pintura poliéster en polvo horneada previo proceso de desengrase y fosfatización.
Color a elección, según nuestro muestrario de colores.








Algunos ejemplos que permite armar esta línea.

La mercadería se retira de fábrica

Tel/Fax Oficina: (011) 4501-1288 – Tel: (011) 4505-0411
confort@fibertel.com.ar – jclaporta@fibertel.com.ar – www.conformetargentina.com.ar

Línea Zeus Simple

Imagen	Art. N°	Descripción	Ancho	Largo	Alto
	153	Pata terminal estructural en caño 60 x 60	800		725
	154	Marco perimetral para unión de patas	800	1200	
	155		800	1800	
	156		800	2000	
	157		800	2400	
	158	Canal pasacable simple, estructural con 2 niveles, nivel inferior para pasajes de cables. Nivel superior con perforaciones para marcos y tomas.	145	1200	
	159		145	1800	
	160		145	2000	
	161		145	2400	
	162	Tapa volcable para pasacable simple	145	1200	
	163		145	1800	
	164		145	2000	
	165		145	2400	
	166	Extensión lateral para izquierda o derecha	500	1000 (libre)	725

La mercadería se retira de fábrica

Línea Zeus Doble

Imagen	Art. N°	Descripción	Ancho	Largo	Alto
	167	Pata terminal estructural en caño 60 x 60	1200		725
	168		1400		725
	169		1600		725
	170	Pata intermedia estructural en caño 60 x 60	800		725
	171	Marco perimetral para unión de patas		1200	
	172			2000	
	173			2400	
	174	Canal pasacable estructural con 2 niveles, nivel inferior para pasajes de cables. Nivel superior con perforaciones para marcos y tomas.	250	1200	
	175		250	2000	
	176		250	2400	
	177	Conjunto de tapa volcable, incluye 2 soportes "U" para panel divisor <i>(indicar espesor a utilizar)</i>	250	1200	
	178		250	2000	
	179		250	2400	

La mercadería se retira de fábrica

Tel/Fax Oficina: (011) 4501-1288 – Tel: (011) 4505-0411
confort@fibertel.com.ar – jclaporta@fibertel.com.ar – www.conformetargentina.com.ar

Estructuras de Mesas para Vidrio

Zeus Vidrio

Especificaciones de mesa Zeus para vidrio:

Estructura metálica conformada por patas en caño estructural de 60 mm X 60 mm, 60 mm X 40 mm y 1,6 mm de espesor. Cuerpo central en chapa de hierro de 1,6 mm de espesor con refuerzos interiores que vinculan las mensulas en chapa de hierro de 5 mm de espesor. Pasa cable inferior extraíble. Mensulas en chapa de hierro de 3 mm de espesor. Apoyo para vidrio en silicona antideslizante. Pintura en polvo horneada.


	1600 x 700	4 mensulas
	1800 x 700	6 mensulas
	1800 x 900	6 mensulas
	2000 x 1000	8 mensulas
	2200 x 1000	8 mensulas

Linea Prisma

	Construida en caño de 70 x 30 x 1,6	
		Cromada
		Pintada

La mercadería se retira de fábrica


Línea Gama Vidrio


	<p>Estructura cromada para Línea Gama vidrio. Hasta 2000 mm. (No incluye artículo 138 ni vidrio)</p>
	<p>Estructura cromada para Línea Gama vidrio. De 2000 x 1100 mm. (No incluye artículo 138 ni vidrio)</p>
	<p>Estructura cromada para Línea Gama vidrio. De 2000 x 2000 mm. (No incluye artículo 138 ni vidrio)</p>

	<p>Conjunto de Linea Gama para vidrio y mueble de guardado Estructura cromada hasta 2000 mm Mueble de guardado de 1400 x 500 x 600 mm de alto Indicar derecha o izquierda (no incluye vidrio)</p>
---	--


La mercadería se retira de fábrica

Escritorios Línea Vw


Asimétricos		
	1400 x 700	
	1600 x 800	
	1800 x 900	

Rectos		
	1200 x 600	
	1600 x 800	
	Extensión 1000 X 500	

Mostradores Rectos Doble Plano

Mostradores Rectos		
	1400 x 700	
	1600 X 700	

Mostrador Curvo Doble Plano

	<p>A 90° (¼ de círculo) Radio exterior de 1100 a 1400 mm, profundidad 500 mm</p>	
---	--	--



La mercadería se retira de fábrica

Puesto de trabajo regulable

		Ancho	Largo	Alto
		600	600	1600



La mercadería se retira de fábrica

Tel/Fax Oficina: (011) 4501-1288 – Tel: (011) 4505-0411
confort@fibertel.com.ar – jclaporta@fibertel.com.ar – www.conformetargentina.com.ar

Tandem Línea Tau

Especificaciones Tandem Línea Tau

Asiento y respaldo construido en chapa metálica, punzonada y conformada de 2 mm de espesor, unidos entre sí con costillas metálicas de 5 mm de espesor, formando un conjunto estructural altamente resistente. La base de anclaje construida en caño estructural y planchuela conformada. Pintura en polvo horneada.

	Asiento		Respaldo Altura	Largo	
	Alto	Prof			
	2 cuerpos	480	500	900	1070
	3 cuerpos	480	500	900	1570
	4 cuerpos	480	500	900	2110
	5 cuerpos	480	500	900	2620
	2 cuerpos + mesa	480	500	900	1570
	3 cuerpos + mesa	480	500	900	2110

La mercadería se retira de fábrica

Tel/Fax Oficina: (011) 4501-1288 – Tel: (011) 4505-0411
confort@fibertel.com.ar – jclaporta@fibertel.com.ar – www.conformetargentina.com.ar